

ART. NO 4820550

Instructions

Slim Work Light



- Power: 7W
- Worklight + Spotlight
- 2x retractable hook
- Powerful magnet on bottom and back surface
- Anti-slip rubber
- Battery level indicator
- Charging indicator



COB / High Power LED



XXX-600 Lumen




Lux at 0,5m



3.6V, 4000mAh



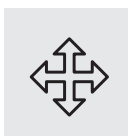
Max. 2hr 30 mins




3hr li-ion




IP30



382x42x37



-10° to +40° C



256g



USB C cable included.
Recommended charger: Input: 5V DC 1A



UK | POCKET LIGHT SMALL**WARNING / CHARGING INSTRUCTION / BATTERY TIPS**

- Avoid looking directly into the beam of light, as this will result in dazzling
- Do not use the lamp near a naked flame
- Before using the lamp for the first time, the battery must be fully charged
- The red charging indicator lights up during charging
- The green charging indicator lights up when charging is completed
- Recharge frequently
- Always replace the battery with an original SONIC battery
- Do not leave the battery without charge for an extended period. Deep discharge risks damaging the battery
- The light source of this lamp is not replaceable; when the light source reaches its end of life the whole lamp shall be replaced

Discarded electrical products must not be disposed of together with household waste. Please use recycling facilities. Ask your local authority or retailer for advice on recycling.

- The battery must be removed from the device before it is broken up
- The device must be disconnected from the mains when the battery is removed
- Please dispose of the battery safely

**DK | POCKET LIGHT SMALL****ADVARSEL / LADE INSTRUKTION / BATTERITIPS**

- Undgå at se direkte ind i lysstrålen, da det vil medføre blænding
- Anvend ikke lampen i nærheden af åben ild
- Før lampen tages i brug første gang, skal den lades helt op
- Den røde ladeindikator lyser når der oplades
- Den grønne ladeindikator lyser når opladningen er fuldført
- Oplad lampen hyppigt
- Udskift altid batteriet med et originalt SONIC-batteri
- Efterlad ikke batteriet fladt, da det kan medføre, at det IKKE kan genoplades
- Lyskilden på lampen kan ikke udskiftes; når lyskilden er opbrugt skal hele lampen udskiftes

Kasserede elektriske produkter må ikke bortskaffes sammen med husholdningsaffald. Benyt venligst genbrugsanlæg. Spørg din lokale kommune eller forhandler for genbrug rådgivning.

- Batteriet skal fjernes fra apparatet, før det ophugges
- Apparatet skal frakobles forsyningsnettet, når batteriet fjernes
- Batteriet skal bortskaffes på en sikker måde



DE | POCKET LIGHT SMALL**ACHTUNG / LADEANWEISUNG / AKKUPFLEGE**

- Nicht direkt in das Licht schauen, da es Blendung verursacht
- Die Lampe nie in der Nähe von offenen Flammen benutzen
- Die Lampe vor der ersten Inbetriebnahme völlig aufladen
- Die rote LED zeigt an, dass der Akku geladen wird
- Die grüne LED zeigt an, dass der Akku vollgeladen ist
- Die Lampe häufig laden
- Nur originale SONIC-Akkus als Ersatzteile verwenden
- Die Lampe nicht mit entleertem Akku aufbewahren, da dies den Akku ZERSTÖREN kann
- Die Lichtquelle dieser Lampe ist nicht austauschbar; wenn die Lichtquelle defekt ist, oder das Lebensende erreicht hat, muß die gesamte Lampe ersetzt werden

Altgeräte dürfen nicht mit dem Hausmüll entsorgt werden, sondern müssen separat über Sondermüllannahmestellen entsorgt oder an den Handel zurückgegeben werden. Handel und Kommunen sind zur kostenlosen Rücknahme verpflichtet.

- Vor Entsorgung die Batterie entfernen
- Das Gerät von der 230 V Netzstromversorgung trennen vor Auswechseln des Akkus
- Der Akku ist ordnungsgemäß zu entsorgen

**FR | POCKET LIGHT SMALL****ATTENTION / INSTRUCTIONS DE CHARGE / CONSEILS SUR LA PILE**

- Ne pas regarder directement dans le faisceau de lumière. Ceci pour éviter l'éblouissement
- Ne jamais utiliser la lampe à proximité de flammes
- Avant mise en service la première fois, charger la lampe
- L'indicateur de charge rouge est allumé: La pile est en charge
- La lumière verte sur le chargeur s'allume quand la charge est terminée
- Charger la lampe fréquemment
- Utiliser toujours une pile originale de SONIC lors du remplacement
- Ne laisser pas la pile à plat. Dans ce cas il y a un risque de décharge excessive avec la conséquence que la pile ne soit plus réutilisable
- Les lampes LED ne peuvent pas être remplacées : lorsque les lampes sont en fin de vie, remplacer l'ensemble de l'équipement

Il est interdit de jeter les produits électriques mis au rebut avec les ordures ménagères. Il faut les retourner à un centre de recyclage. Consulter les autorités locales ou le revendeur pour conseils sur le recyclage

- Il faut enlever la pile de l'appareil avant la mise au rebut
- Il faut débrancher l'appareil du réseau avant d'enlever la pile
- Éliminer la pile d'une manière assurant la sécurité



ES | POCKET LIGHT SMALL

ADVERTENCIA / INSTRUCCIONES DE CARGA / CONSEJOS SOBRE LA BATERÍA

- Evite mirar directamente el haz de luz, ya que produce deslumbramiento
- No use la lámpara cerca de una llama abierta
- Antes de utilizar la lámpara por primera vez, cárguela completamente hasta
- El indicador de carga se ilumina en rojo: la batería se está cargando
- El indicador verde del cargador se ilumina al finalizar la carga
- Cargue la lámpara con frecuencia
- Sustituya siempre la batería por una batería SONIC original
- No deje la batería totalmente descargada, ya que podría ser IMPOSIBLE cargarla de nuevo
- La fuente de luz de esta luminaria no es reemplazable; cuando la fuente de luz alcanza al final de su vida, se sustituye toda la luminaria

Los productos eléctricos no pueden desecharse junto con los residuos domésticos. Le rogamos que use los centros de reciclaje. Solicite asesoramiento sobre reciclaje al vendedor o a las autoridades locales

- La batería debe extraerse del dispositivo antes de que se descomponga
- Cuando se extraiga la batería, el dispositivo debe estar desconectado de la red eléctrica
- e rogamos que deseché la batería de forma segura



PT | POCKET LIGHT SMALL

AVISO / INSTRUÇÕES DE CARREGAMENTO / SUGESTÕES PARA A BATERIA

- Evite olhar diretamente para o feixe de luz, uma vez que ofusca
- Não utilize a lâmpada perto de uma chama nua
- Antes de utilizar a lâmpada pela primeira vez, carregue-a totalmente
- O indicador de carga acende a vermelho: a bateria está a carregar
- O indicador verde no carregador acende quando o carregamento está concluído
- Carregue a lâmpada frequentemente
- Substitua sempre a bateria por uma bateria SONIC original
- Não deixe a bateria descarregada, pois será IMPOSSÍVEL carregá-la outra vez.
- A fonte de luz desta lâmpada não é substituível; quando a fonte de luz atinge ao fim de sua vida toda a lâmpada deve ser substituído

Os produtos elétricos rejeitados não devem ser eliminados juntamente com o lixo doméstico. Utilize os centros de reciclagem. Peça à autoridade local ou ao vendedor conselhos sobre reciclagem

- A bateria tem de ser retirada do dispositivo antes de ser desmontado
- O dispositivo tem de estar desligado da rede elétrica quando se retira a bateria
- Elimine a bateria de uma forma segura



IT | POCKET LIGHT SMALL

AVVERTENZA / ISTRUZIONI PER LA RICARICA / SUGGERIMENTI PER LA BATTERIA

- Evitare di guardare direttamente il fascio di luce in quanto provocherebbe abbagliamento
- Non usare la lampada in prossimità di fiamme libere
- Prima di utilizzare la lampada per la prima volta, caricare la batteria
- La spia di ricarica s'illumina in rosso: la batteria è in ricarica
- La spia verde del caricabatterie si accende quando la ricarica è completata
- Caricare la lampada frequentemente
- Sostituire sempre la batteria con una batteria originale SONIC
- Non lasciare la batteria scarica, dato che ciò potrebbe renderla **NON PIÙ IN GRADO** di essere ricaricata.
- La sorgente lampada non è sostituibile, quando questa sarà a fine vita si dovrà provvedere alla sostituzione completa della lampada

I prodotti elettrici al termine del ciclo di vita non devono essere smaltiti insieme ai rifiuti domestici. Si raccomanda di utilizzare gli impianti di riciclaggio. Chiedere alle autorità locali o al proprio rivenditore per informazioni sul riciclaggio

- Rimuovere la batteria dal dispositivo prima che questo venga smantellato
- Scollegare il dispositivo dalla rete elettrica prima di rimuovere la batteria
- Smaltire la batteria in modo sicuro



NL | POCKET LIGHT SMALL

WAARSCHUWING / LAADAANWIJZINGEN / BATTERIJTIPS

- Kijk niet direct in de lamp om verblinding te voorkomen.
- Gebruik de lamp niet in de nabijheid van open vuur
- Voor het eerste gebruik dient de lamp volledig te worden opgeladen
- Het laadlampje gaat rood branden: De batterij wordt opgeladen
- Het groene lampje op de lader gaat branden als het laden is voltooid
- Laad de lamp regelmatig op
- Vervang de batterij altijd door een originele batterij van SONIC
- Bewaar de batterij niet leeg, omdat de batterij anders **NIET MEER** kan worden opgeladen
- De lichtpeer van deze lamp kan niet worden vervangen; wanneer de peer is uitgebrand, moet de hele lamp worden vervangen

Afgedankte elektrische producten mogen niet worden afgevoerd met het huishoudelijk afval. Lever in bij een afvalinzamelstation. Vraag uw plaatselijke overheid of winkelier om advies inzake recycling





- Voordat het apparaat wordt verschroot, moet de batterij uit het apparaat worden verwijderd
- Het apparaat moet worden losgekoppeld van de netvoeding voordat de batterij wordt verwijderd
- Voer de batterij veilig af



ARE YOU READY?

**WORK
EFFICIENT
WORK
WITH SONIC**

SONIC EQUIPMENT BV
Component 114 - 116
1446 WP Purmerend
The Netherlands
Tel. +31 299 437 000
Fax +31 299 436 610
info@sonic-equipment.com

-  Sonic Equipment
-  [sonic.equipment](https://www.instagram.com/sonic.equipment)
-  Sonic Equipment Global
-  Sonic Equipment BV

